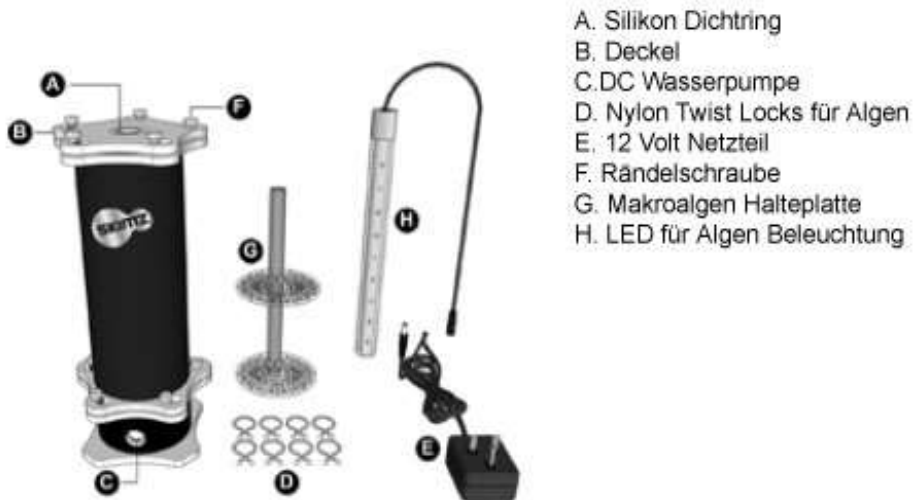


QUICK INSTALLATION GUIDE
Schnellinstallations-Anleitung



DC Macroalgae Biosorption Reactor
MBR127 • MBR157





STEP 1



1. Als erstes die LED Quartz Glas Röhre auf Beschädigungen prüfen
2. Rändelschrauben lockern, Deckel entfernen
3. Die Makroalgen Halteplatten (G) herausziehen und mit Hilfe der Twist Locks (D) einige Algen Stücke (am besten Chaetomorpha) in den Platten befestigen

STEP 2

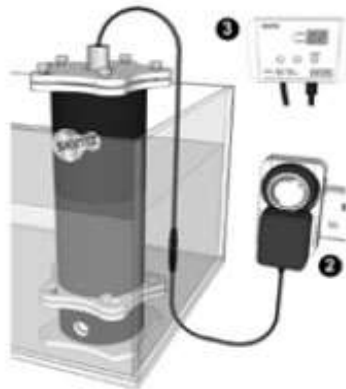


1. Die Algenhalteplatten wieder in den Reaktor einführen
2. Bevor sie den Deckel wieder aufsetzen den roten O-ring auf richtigen Sitz kontrollieren.



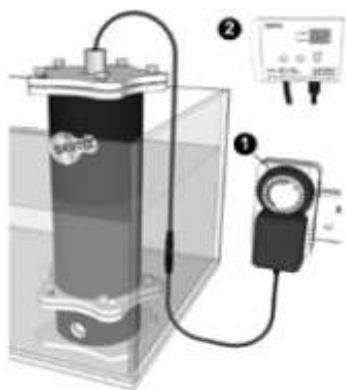
STEP 3

1. Streichen Sie etwas Silikonfett auf die Innenseite der weißen Silikondichtung um das einschieben der LED Röhre zu erleichtern.
2. Schieben Sie die LED Quartzglas Röhre langsam und ohne Gewalt in den Reaktor
3. Verbinden Sie den Stecker der LED mit der Buchse des 12 Volt Netzteils



STEP 4

1. Platzieren Sie den Reaktor im Technikbecken drücken Sie dazu den Reaktor solange unter Wasser bis dieser nicht mehr aufschwimmt
2. Verbinden Sie das LED-Netzteil über eine Zeitschaltuhr mit einer Steckdose, das Netzteil der Pumpe an dauernd Stromführende Steckdose anschliessen
3. Stellen Sie die Pumpe mit den Tasten der Steuerung auf Stufe 2 ein



STEP 5

1. Für ein optimales Ergebnis ist es am besten die LED des Reaktors dann einzuschalten wenn das Licht im Hautbecken aus ist und diese dann für 12 Stunden leuchten zu lassen
2. Die Pumpen Leistung sollte mit dem Zuwachs an Algen erhöht werden
3. Die Makroalgen beherbergen eine Menge unterschiedlichstes Zooplankton.
Wenn Sie einen Teil dieses zooplanktons verfüttern wollen können Sie einfach den Pumpen Leistung für ein paar Minuten auf das Maximum erhöhen

© Mrutzek Meeres-Aquaristik GmbH

Model	Pump	LED Type	Total Watts	For Aquarium	Code
MBR127	QP1.2	RLD18	33	up to 400 L	8375-00
MBR157	QP2.0	RLD36	58	up to 1,000 L	8376-00

Vielen Dank, dass Sie sich für Ihren neuen SKIMZ Makroalgenreaktor entschieden haben, der optimale Leistung bei maximaler Sicherheit und Zuverlässigkeit bietet.

SICHERHEITSHINWEISE

1. Überprüfen Sie, ob die auf dem Etikett der Pumpe angegebene Spannung mit der Spannung der Hauptstromversorgung übereinstimmt.
2. Trennen Sie alle elektrischen Geräte vom Stromnetz, bevor Sie Ihre Hände ins Wasser tauchen.
3. Die Pumpe ist gegen Überhitzung geschützt. Lassen Sie die Pumpe niemals trocken laufen.

Instandhaltung

Es wird empfohlen, die Pumpen alle 3 Monate zu reinigen. Prüfen und reinigen Sie das Laufrad, und tauchen Sie gegebenenfalls Pumpe und Laufrad in Essig, um eventuelle Kalkablagerungen aufzulösen.

GARANTIEBESTIMMUNGEN

Skimz Singapore LLP (Company) garantiert dem Erstkäufer dieses Produktes gegen Material- und Verarbeitungsfehler, die bei normaler Nutzung des Gehäuses auftreten, für zwei (2) Jahre und ein (1) Jahr Garantie auf die Pumpe. Das Unternehmen wird nach Wahl des Unternehmens entweder reparieren oder kostenlos ersetzen.

PRODUKTE, DIE UNTER DIE GARANTIE FALLEN

Für alle SkimZ-Geräte gilt die Garantie ab Kaufdatum. Um wirksam zu sein, registrieren Sie Ihr Produkt unter: www.skimz.sg, Produktgarantie innerhalb von 14 Tagen ab Kaufdatum des Produkts.

Ausschlüsse:

1. Schäden infolge eines Unfalls. Missbrauch, Mangel an angemessener Sorgfalt, die Benutzung des Produkts unter anormale Arbeitsbedingungen oder jede andere Störung, die nicht auf Material- oder Verarbeitungsfehler zurückzuführen ist.
2. Schäden, die durch Manipulationen, Modifikationen oder Reparaturversuche durch andere Personen als das Unternehmen verursacht werden.
3. Übertragung des Produkts an eine andere Person als den ursprünglichen Käufer.
4. Bringen Sie das Produkt zu Ihrem Händler oder versenden Sie das Produkt zusammen mit einer Kopie der Kaufquittung oder einem anderen Kaufbeleg an:

AAP Marketing Pte Ltd.

5 Ang Mo Kio Industrial Park 2A

#04-30 AMK Tech II

Singapore 567760

Die Versandkosten, Versicherungskosten und sonstige Kosten für die Rücksendung der Ware an SkimZ müssen Sie selbst tragen. Jedoch, wenn die notwendigen Reparaturen durch die Garantie abgedeckt sind zahlt die Versandkosten für die Rücksendung das Unternehmen SkimZ.

Thank you for purchasing your new SKIMZ Macroalgae Reactor that provides optimum performance with maximum safety and reliability.

SAFETY INSTRUCTIONS

1. Check that the voltage shown on the label of the pump corresponds to the voltage of the main supply.
2. Disconnect all electrical appliances from the main before placing your hands in the water.
3. The pump is protected against overheating. Never allow the pump to run dry.

MAINTENANCE

It is recommended to clean the pumps every 3 months. Check and clean the impeller, and if necessary soak the pump and impeller in white vinegar to dissolve any calcium deposits.

WARRANTY POLICY

Skimz Singapore LLP (Company) warrants this product to the original purchaser against defective material and workmanship that occurs during normal use of the body for two (2) years and one (1) year warranty on the pump. Company will, at Company's option, either repair or replace without charge.

PRODUCTS COVERED BY WARRANTY

All SkimZ equipment is covered by warranty from the date of purchase.

To be effective, register your product at: www.skimz.sg, product warranty within 14 days of the product's purchase date.

Exclusions:

1. Damage resulting from accident, misuse, lack of reasonable care, subjecting the product to abnormal working conditions or any other failure not resulting from defects in materials or workmanship.
2. Damage caused by tampering, modification or attempted repair by anyone other than the Company.
3. Transfer of product to someone other than the original purchaser.
4. Bring the product to your nearest Skim: dealer or ship the product, together with a copy of the purchase receipt or other evidence of purchase to:

AAP Marketing Pte Ltd.

5 Ang Mo Kio Industrial Park 2A

#04-30 AMK Tech II

Singapore 567760

You must pay any postage, shipping charges, insurance costs and other expenses to return the product to Skimz. However, if the necessary repairs are covered by the warranty, Company will pay the return shipping charges.

fastidiosa

